



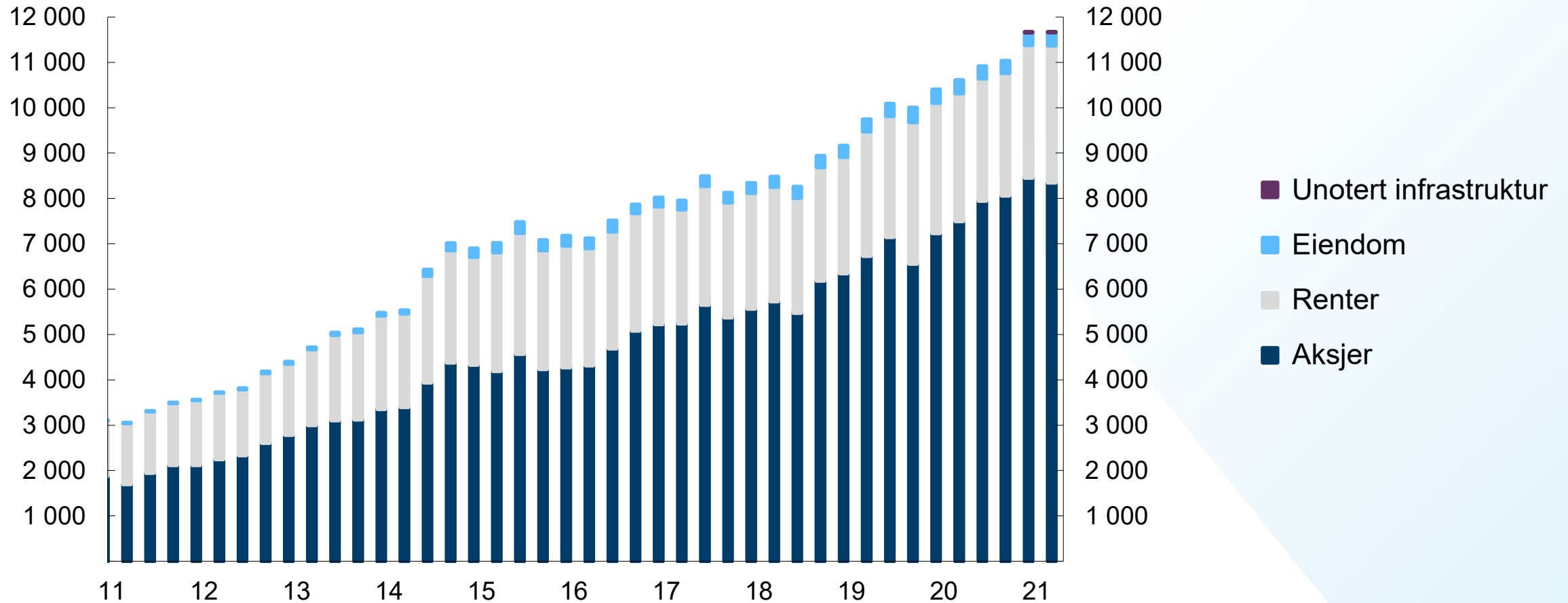
# Statens pensjonsfond utland

## Tredje kvartal

Oslo, 21. oktober 2021

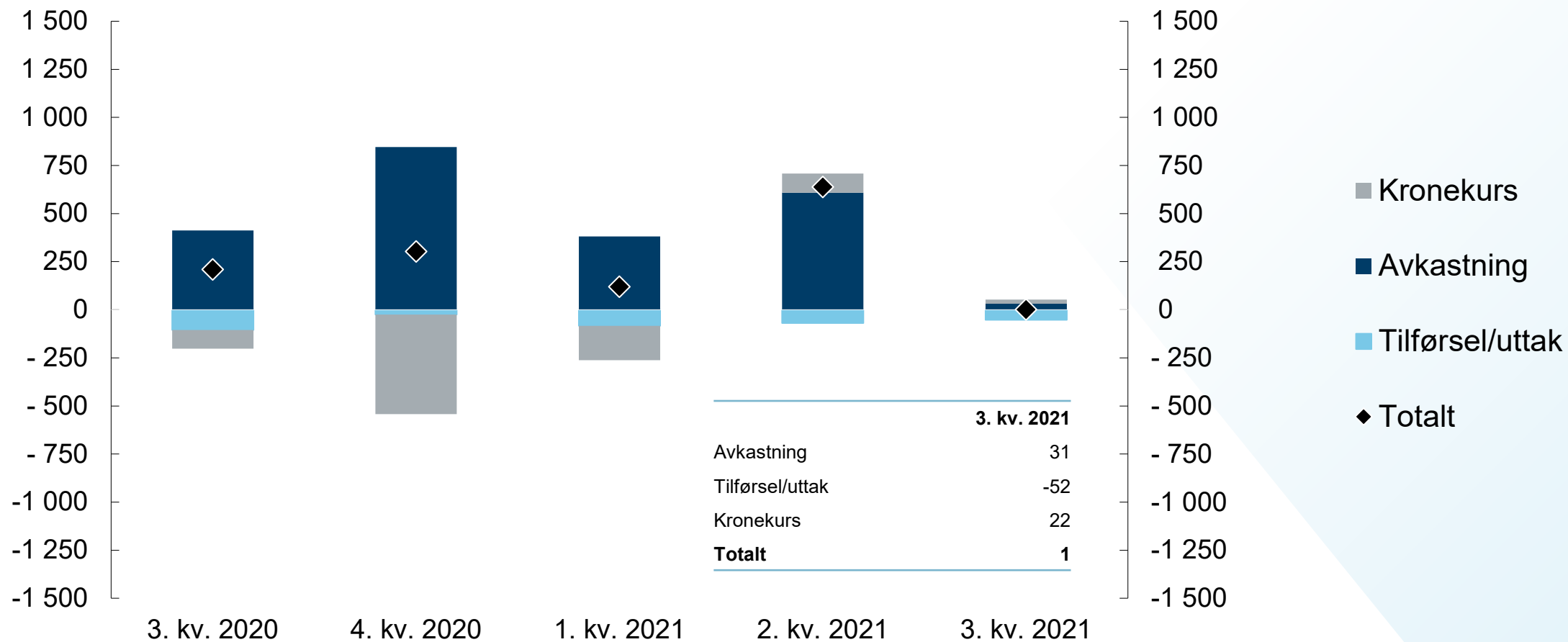
# Markedsverdien steg til 11 674 milliarder kroner

Milliarder kroner. Per 30.09.2021



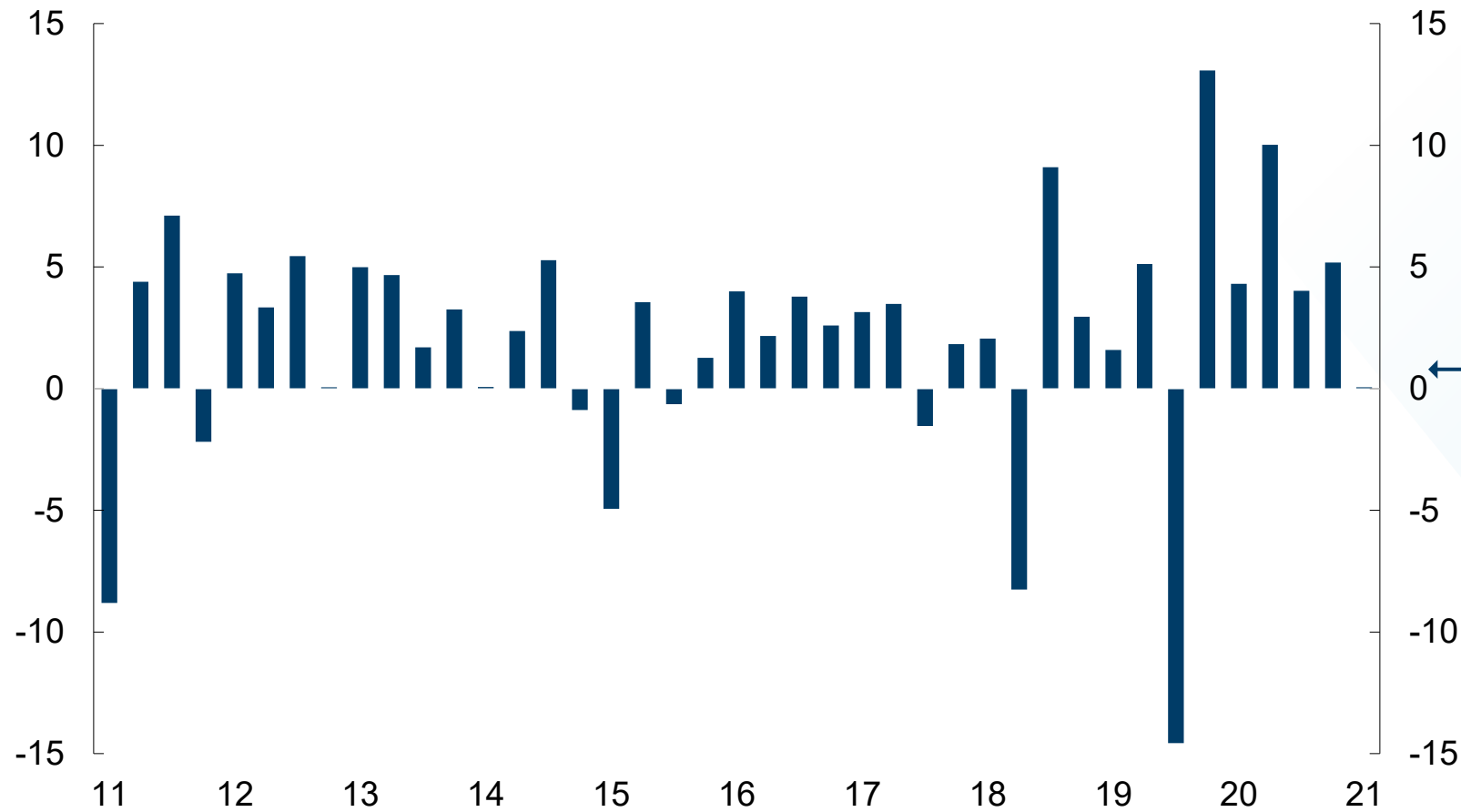
# 31 milliarder kroner i avkastning

Milliarder kroner. Per 30.09.2021



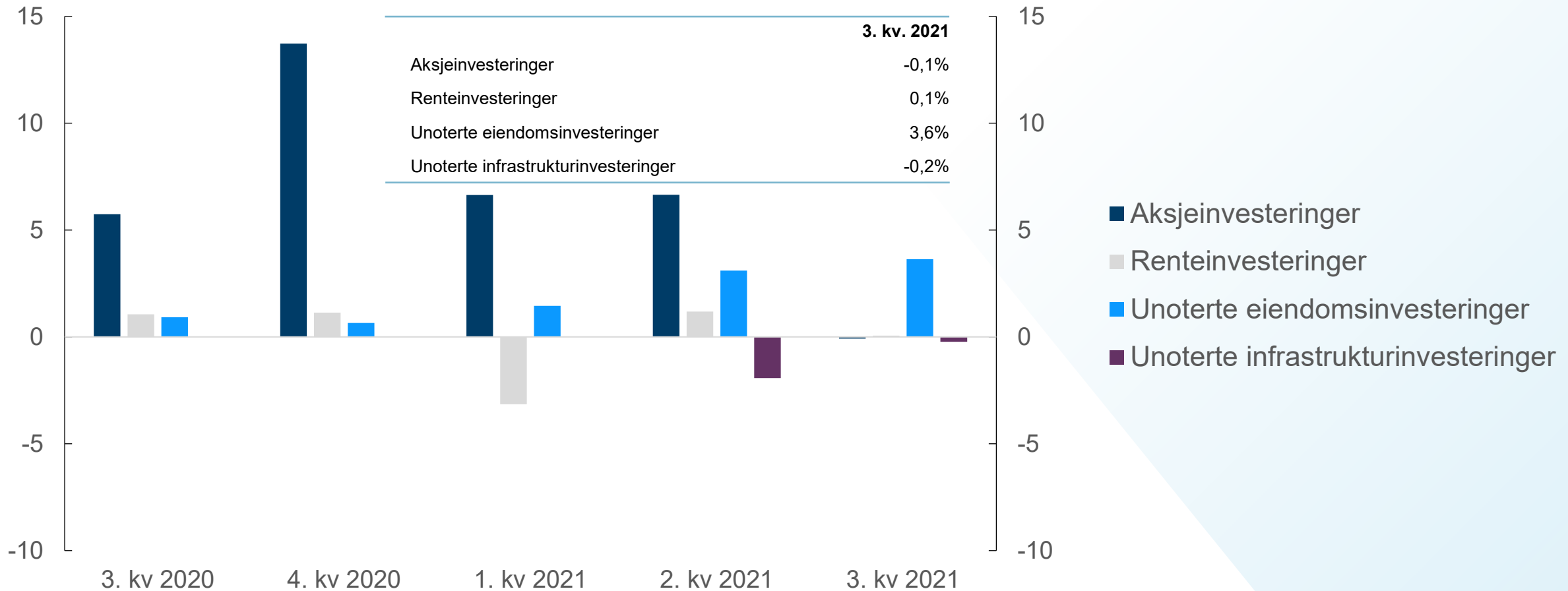
# 0,1 prosent avkastning i kvartalet

Målt i fondets valutakurv. Avkastning per kvartal. Prosent. Per 30.09.2021



# Høyest avkastning for unoterte eiendomsinvesteringer

Målt i fondets valutakurv. Avkastning per kvartal. Prosent. Per 30.09.2021



# Verdiutvikling siden 1996

Milliarder kroner

	30.09.2021	30.06.2021
Samlet tilførsel av kapital*	2 892	2 942
Samlet avkastning	7 448	7 417
Samlet forvaltningsgodtgjøring	-57	-56
Endring som følge av svingninger i kronekursen	1 391	1 369
Fondets markedsverdi	11 674	11 673

\* Samlet tilførsel av kapital presenteres i tabellen justert for påløpt, ikke betalt, forvaltningsgodtgjøring.



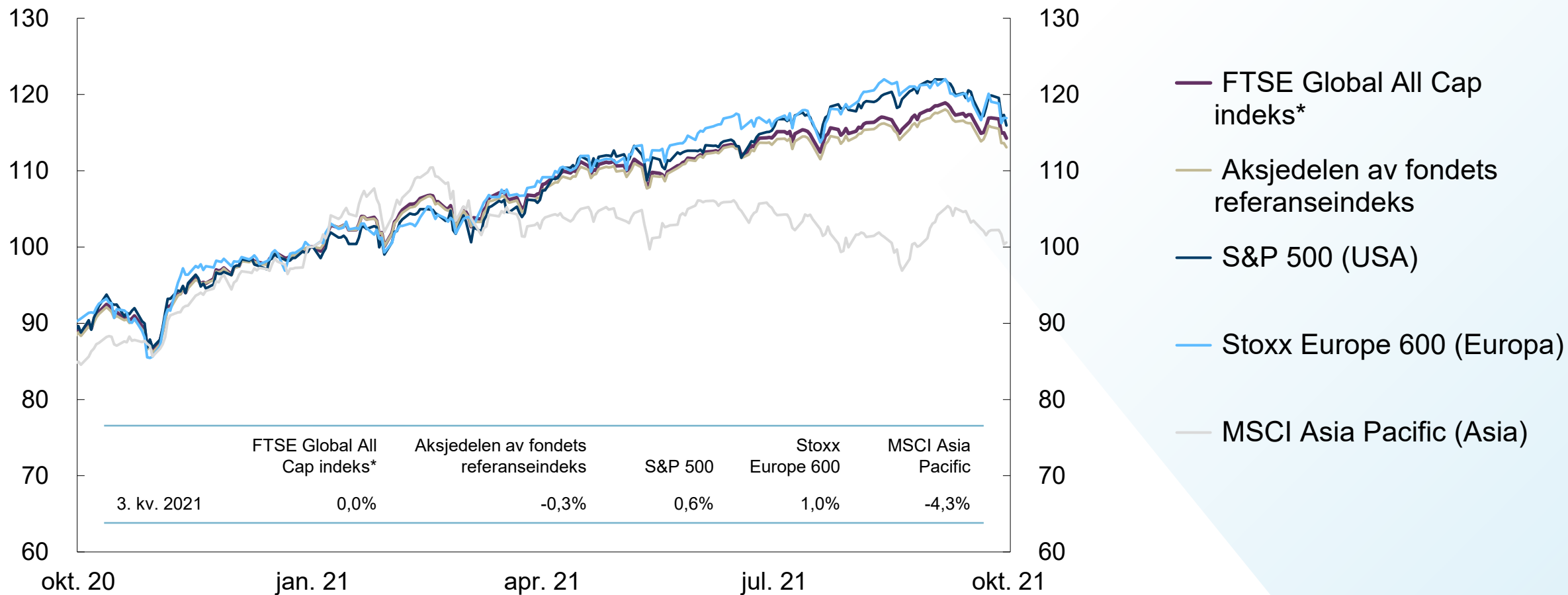
# Nøkkeltall per tredje kvartal

Målt i fondets valutakurv. Annualisert avkastning i prosent. Per 30.09.2021

	Siden 1.1.1998	Siste 10 år
Fondets avkastning	6,5	9,7
Årlig prisvekst	1,8	1,6
Årlige forvaltningskostnader	0,1	0,1
Fondets netto realavkastning	4,5	7,9

# Aksjemarkedenes utvikling

Målt i fondets valutakurv (S&P 500 og MSCI Asia Pacific i USD, Stoxx Europe 600 i EUR). Indeksert totalavkastning (31.12.2020 = 100)



\* Eksklusive aksjer i Norge.

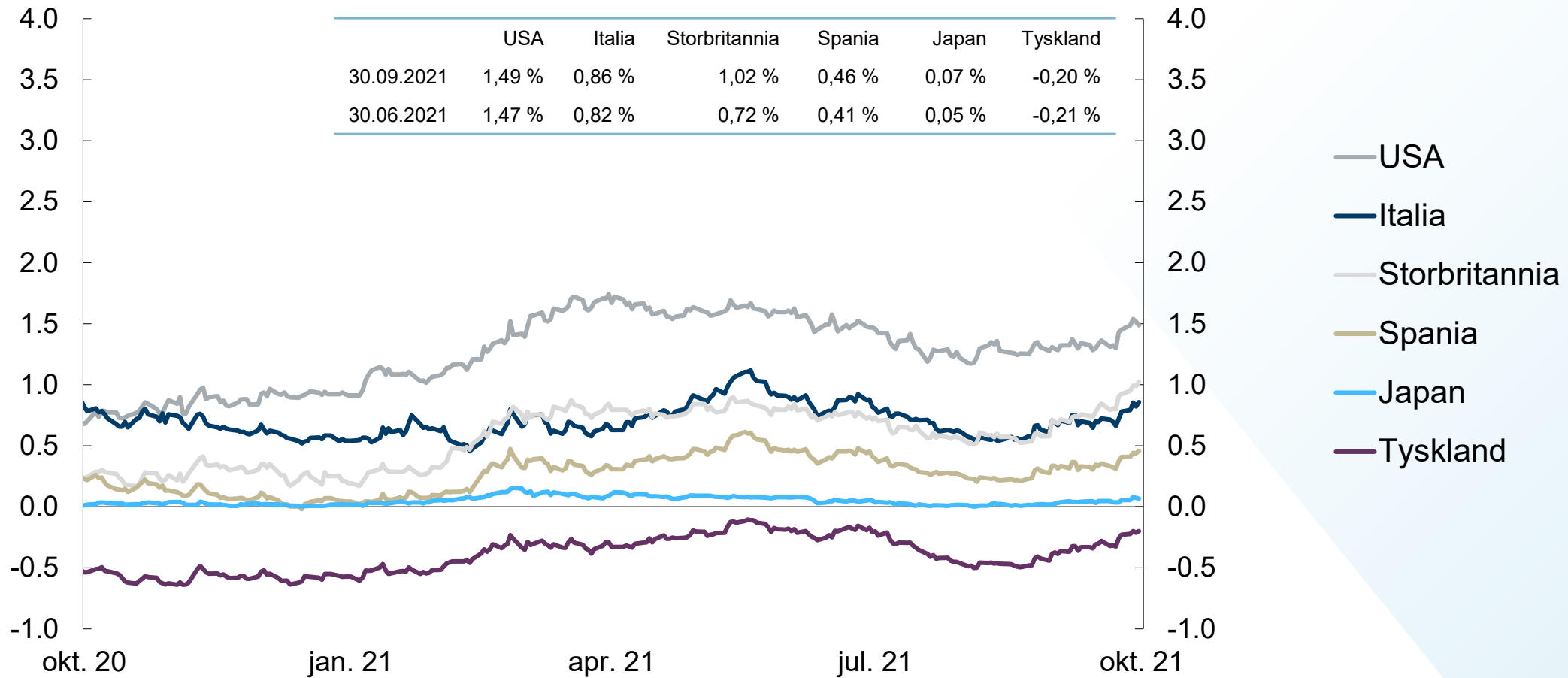
Kilde: Bloomberg





# Renteutviklingen på tiårige statsobligasjoner

Prosent



Kilde: Bloomberg

# Hovedpunkter

- Markedsverdien av fondet økte med 1 milliarder kroner til 11 674 milliarder kroner
- Avkastningen var 0,1 prosent i tredje kvartal 2021
- Fondets avkastning var 25 basispunkter høyere enn avkastningen på referanseindeksen
- Ved utgangen av første kvartal var aktivafordelingen:

• Aksjeinvesteringer	71,5 prosent
• Renteinvesteringer	25,9 prosent
• Unoterte eiendomsinvesteringer	2,5 prosent
• Unotert infrastrukturinvesteringer	0,1 prosent