



NORGES BANK
INVESTMENT MANAGEMENT

Statens pensjonsfond utland

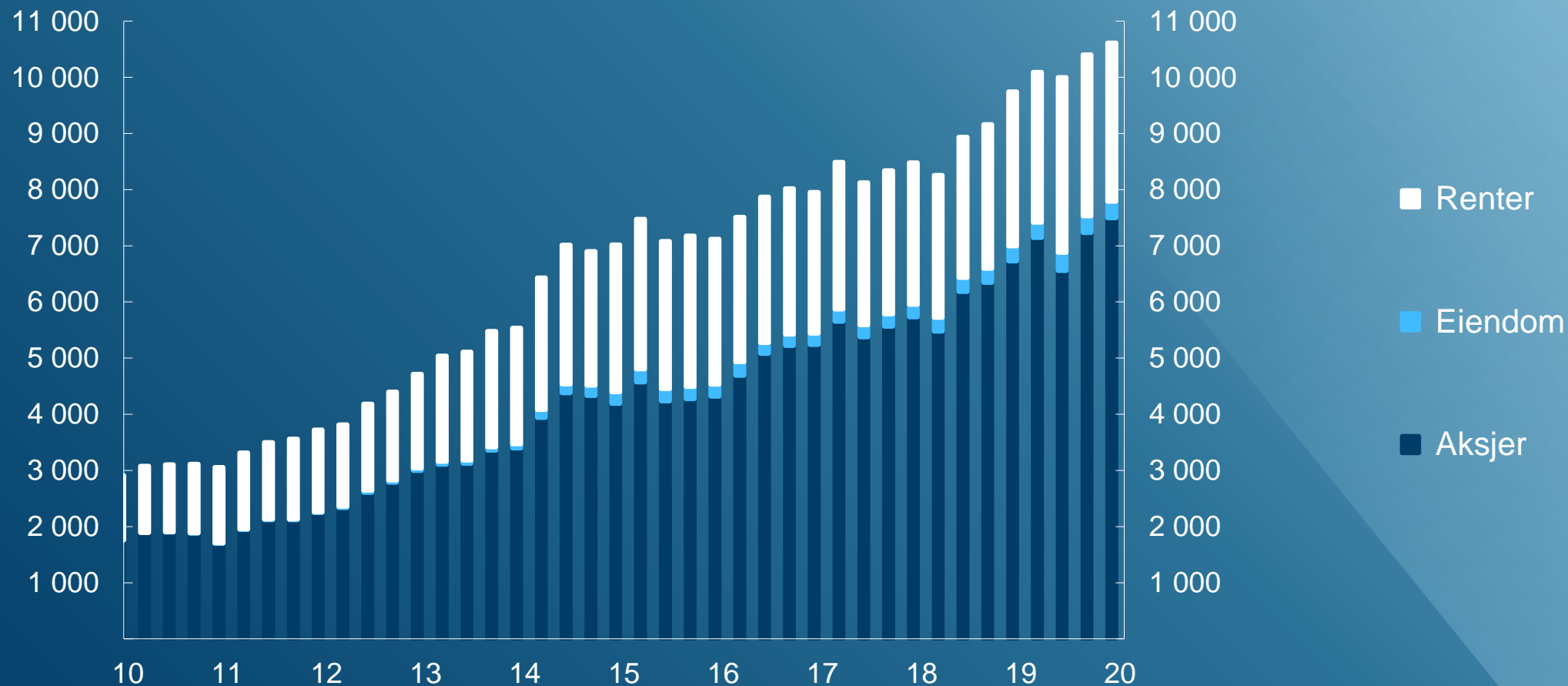
Tredje kvartal 2020

Oslo, 15. oktober 2020



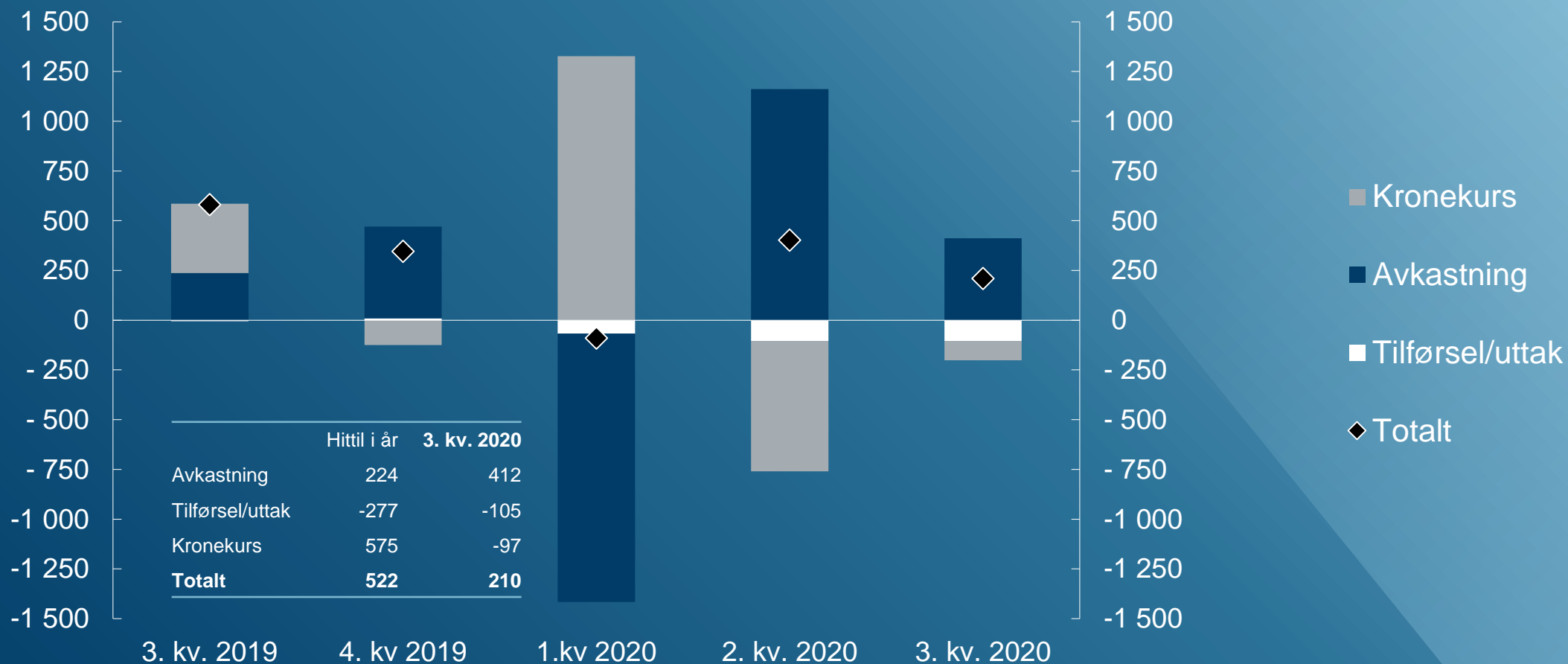
Markedsverdien steg til 10 610 milliarder kroner

Milliarder kroner. Per 30.09.2020



412 milliarder kroner i avkastning

Milliarder kroner. Per 30.09.2020



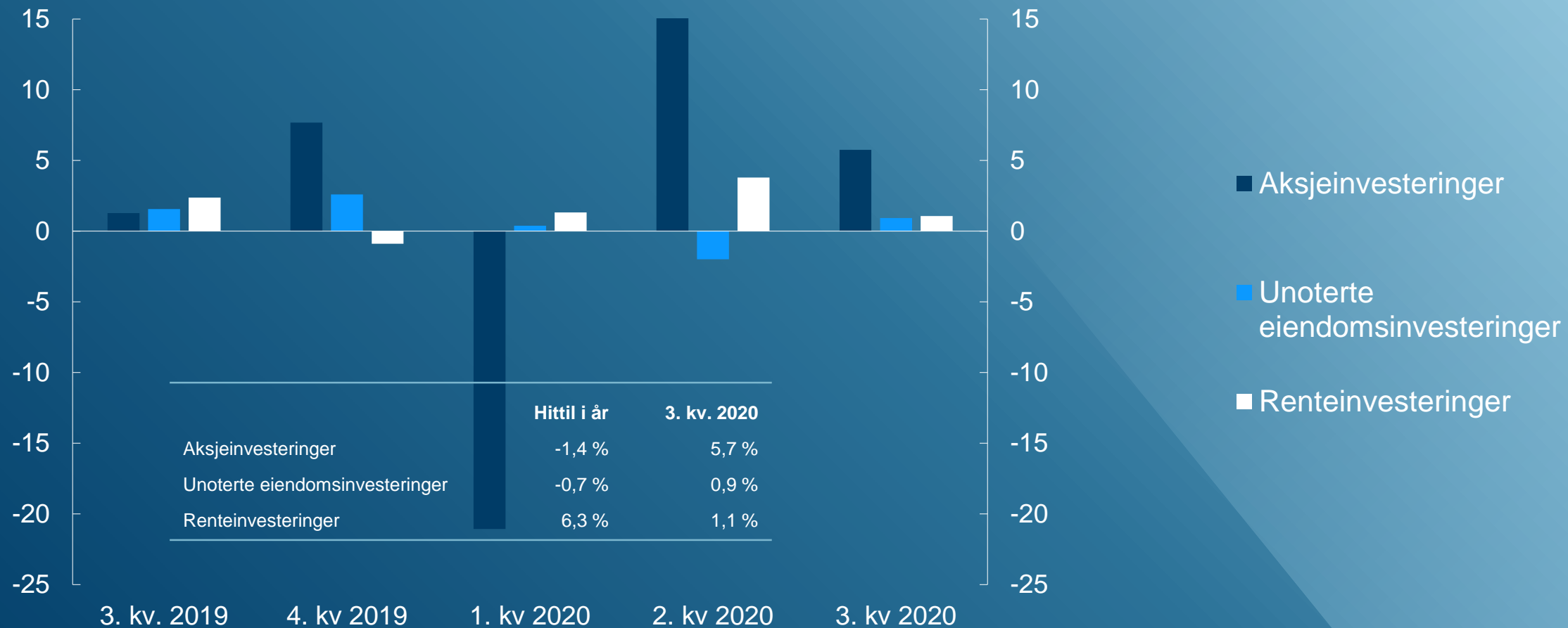
4,3 prosent avkastning i kvartalet

Målt i fondets valutakurv. Periodeavkastning per kvartal. Prosent. Per 30.09.2020



Høyest avkastning for aksjeinvesteringer

Målt i fondets valutakurv. Prosent. Per 30.09.2020



Verdiutvikling siden 1996

Milliarder kroner

	30.09.2020	30.06.2020	31.12.2019
Samlet tilførsel av kapital*	3 116	3 220	3 389
Samlet avkastning	5 581	5 170	5 358
Samlet forvaltningsgodtgjøring	-53	-51	-48
Endring som følge av svingninger i kronkursen	1 965	2 062	1 390
Fondets markedsverdi	10 610	10 400	10 088

* Samlet tilførsel av kapital presenteres i tabellen justert for påløpt, ikke betalt, forvaltningsgodtgjøring.



Nøkkeltall per tredje kvartal

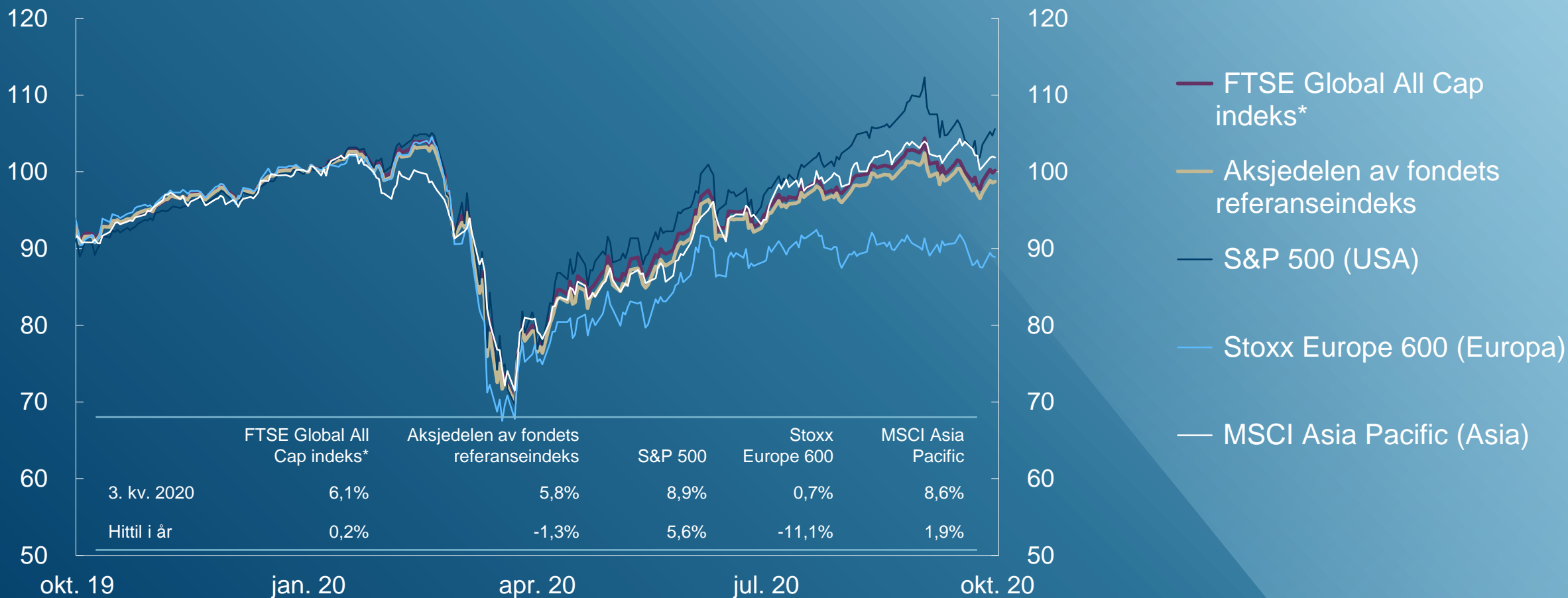
Målt i fondets valutakurv. Annualisert. Prosent. Per 30.09.2020

	Siden 1.1.1998	Siste 10 år
Fondets avkastning	5,9	7,3
Årlig prisvekst	1,7	1,6
Årlige forvaltningskostnader	0,1	0,1
Fondets netto realavkastning	4,0	5,6



Aksjemarkedenes utvikling

Målt i fondets valutakurv (S&P 500 og MSCI Asia Pacific i USD, Stoxx Europe 600 i EUR). Indeksert totalavkastning (31.12.2019 = 100)

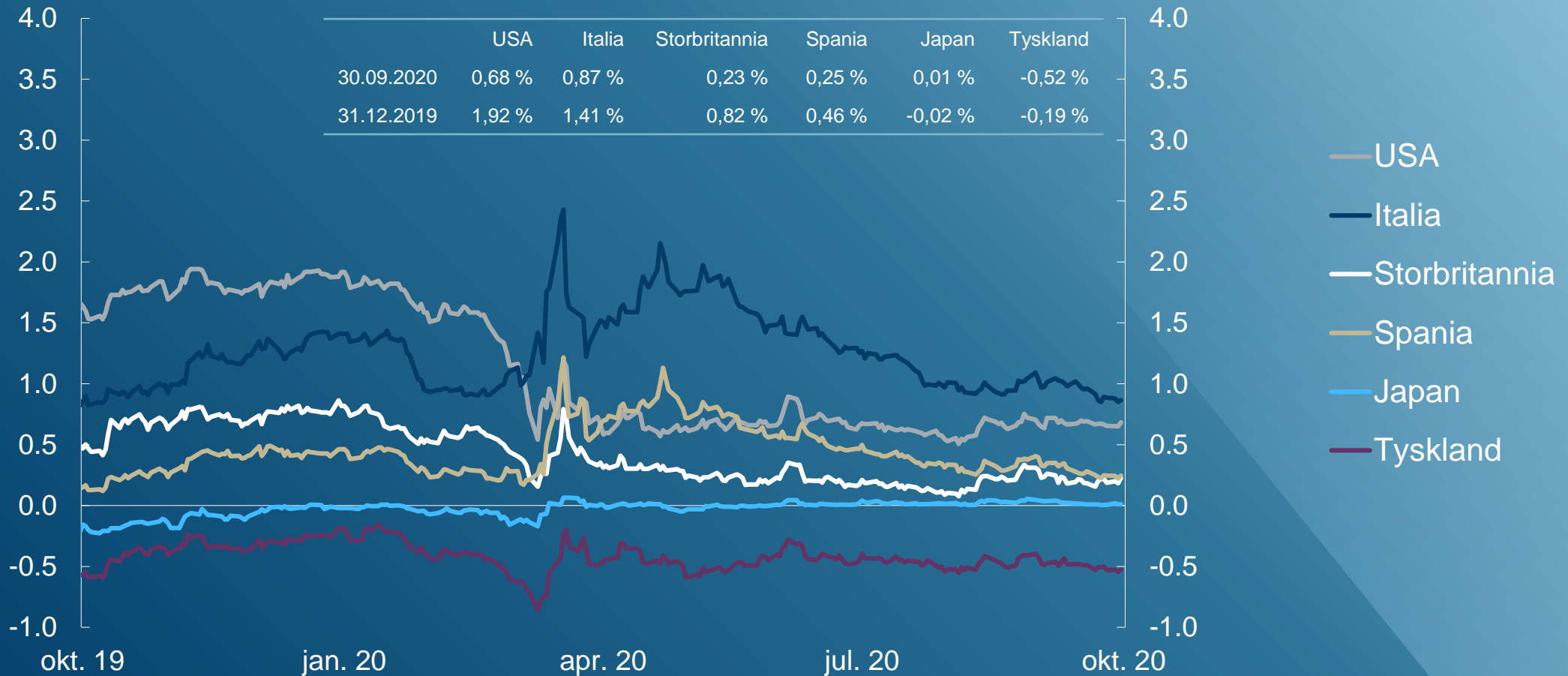


* Eksklusive aksjer i Norge.

Kilde: Bloomberg

Renteutviklingen på tiårige statsobligasjoner

Prosent



Hovedpunkter

- Markedsverdien av fondet økte med 210 milliarder kroner til 10 610 milliarder kroner
- Avkastningen var 4,3 prosent i tredje kvartal 2020
- Fondets avkastning var 3 basispunkter lavere enn avkastningen på referanseindeksen
- Ved utgangen av tredje kvartal var aktivafordelingen:
 - Aksjeinvesteringer 70,7 prosent
 - Unoterte eiendomsinvesteringer 2,7 prosent
 - Renteinvesteringer 26,6 prosent